

Čištění multifunkčních tiskáren RICOH

RICOH
imagine. change.




Kvůli obavám z šíření koronaviru (COVID-19), poskytuje Ricoh níže uvedené pokyny pro čištění obrazovek a řídicích panelů multifunkčních tiskáren (MFP). Pro více informací k čištění a dezinfikování v souvislosti s COVID-19 naleznete na webových stránkách WHO a CDC. Odkazy naleznete níže.




Při čištění a dezinfikování povrchů se důrazně doporučuje používat rukavice.

Vypněte zařízení stisknutím hlavního vypínače.





Pro čištění používejte **POUZE** měkké, nestatické utěrky z mikrovlákna. Čistící tekutinu naneste na utěrku, nikoliv na stroj. **NEPOUŽÍVEJTE** papírové utěrky. Používejte pouze čisticí dezinfekční prostředek na bázi alkoholu, který obsahuje alespoň 70 % isopropylalkoholu.

MFP, včetně řídicího panelu, nejsou voděodolné. **NESTRÍKEJTE** čisticí prostředek přímo na povrch MFP (poškodíte tak vnitřní komponenty). **NEPOUŽÍVEJTE** čisticí prostředky, které obsahují bělidlo, čpavek, drsná čisticí rozpouštědla, organická rozpouštědla, kyseliny nebo zásady. Používejte pouze čisticí prostředky na bázi alkoholu (minimálně 70 %).



Vnější kryt zařízení a dotykové body jemně očistěte navlhčeným hadříkem. Vnitřek zařízení nečistěte žádnými čisticími prostředky.

Rukavice by měly být po každém čištění zlikvidovány. Po bezpečné likvidaci rukavic si ihned umyjte ruce.



Po vyčištění se ujistěte, že jsou všechny povrchy před opětovným zapnutím zařízení zcela vysušeny. Před zapnutím zařízení by neměla být viditelná žádná vlhkost.